

රිච්මන්ඩ් විද්‍යාලය - ගාල්ල
3 ශ්‍රේණිය - 2020
පරිසර ආශ්‍රිත ක්‍රියාකාරකම්
පළමු වාර පාඩම් අභ්‍යාස - 03



05 - අප පරිහරණය කරන දේ

2020.04.28 සිට 2020.05.02

01. පන්ති කාමරයේ තිබෙන දේවල් 06ක් ලියන්න.

බඩස්	පුටු
ගුරු මේසය	ගුරු පුටුව
කළු ලෑල්ල	බිත්ති ඔරලෝසුව

02. පහත භාණ්ඩ හා උපකරණ වැඩි වශයෙන් පන්තියේදී භාවිතා කරන අයට ගැලපෙන ලෙස වගුවේ ලියන්න.

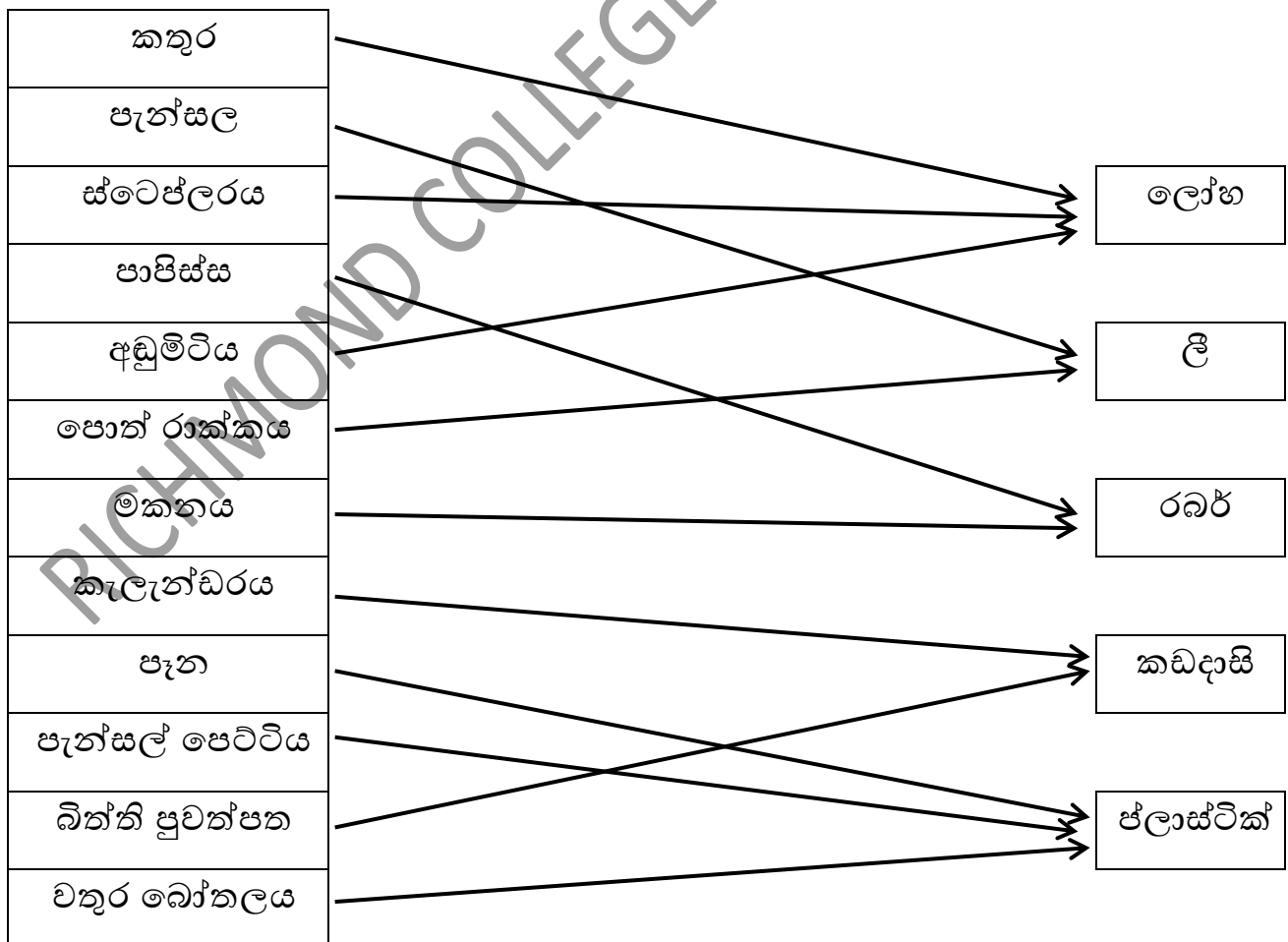
(ලමා මේස , අඩිරුල , ගුරු පුටුව , කොස්ස , හුණු කුර ,
 නාම ලේඛනය , ඉදල , පොත් බැගය , රතු පෑන , යතුර ,
 පැන්සල , කළු ලෑල්ල)

ගුරුවරයා	සිසුන්
ගුරු පුටුව	ලමා මේස
හුණු කුර	අඩිරුල
නාම ලේඛනය	කොස්ස
රතු පෑන	ඉදල
යතුර	පොත් බැගය
කළු ලෑල්ල	පැන්සල

03. පහත භාණ්ඩ හා උපකරණ වැඩිපුරම පාවිච්චි කරන ස්ථාන අනුව වගුවේ ලියන්න.
 (කොස්ස , ඉඳල , ළමා පුටුව , පාපිස්ස , කුඩය ,
 ස්ටෙප්ලරය , මල් බාල්දිය , බිත්ති ඔරලෝසුව , විල්බැරෝව , අල්මාරිය)

පන්ති කාමරය තුළ	පන්ති කාමරයෙන් පිටත
කොස්ස	ඉඳල
ළමා පුටුව	පාපිස්ස
ස්ටෙප්ලරය	කුඩය
බිත්ති ඔරලෝසුව	මල් බාල්දිය
අල්මාරිය	විල්බැරෝව

04. පහත භාණ්ඩ හා උපකරණ තනා ඇති දේ අනුව වැඩිපුරම ගැළපෙන දෙයට යා කරන්න.



05. කඩදාසි කැලී අලවා කරනු ලබන නිර්මාණ හඳුන්වන නම යටින් ඉරක් අඳින්න.

- 1) ඔරිගාමී 2) කොලාජ් 3) අලපනා





06. ඔබ භාවිතා කළ භාණ්ඩ හා උපකරණ පිරිසිදුව හා පිළිවෙළට ස්ථානගත කිරීමෙන් ලැබෙන වාසි 03ක් ලියන්න.

- 1) නැවත පරිහරණයට පහසු වීම.
- 2) විනාශවීම වැළැක්වීම.
- 3) කාලය ඉතිරි වීම.
- 4) මුදල් ඉතිරි වීම.

07. පන්ති කාමරයේදී පහත ප්‍රයෝජන ලබා ගන්නා උපකරණ ලියන්න.

ප්‍රයෝජනය	භාණ්ඩය හෝ උපකරණය
1. කඩදාසි කීපයන් එකට අමුණා ගැනීමට	<u>ස්ටෙප්ලරය</u>
2. කඩදාසි සිදුරු කිරීම	<u>පංචරය</u>
3. කඩදාසි කැපීමට	<u>කතුර</u>
4. කඩදාසි ඇලවීමට	<u>ගම් බෝතලය</u>
5. යකඩ ඇණයක් ගැසීමට	<u>අඩුම්ටිය</u>
6. නිවාඩු දින බලා ගැනීමට	<u>කැලන්ඩරය</u>
7. කළු ලෑල්ලේ ලිවීමට	<u>භූඤ්ඤ කුර</u>
8. වයිට් බෝඩ් එකේ ලිවීමට	<u>වයිට් බෝඩ් පෑන</u>
9. ආලෝකය ලබා ගැනීමට	<u>විදුලි බල්බය</u>
10. රඹිණය වළක්වා ගැනීමට	<u>විදුලි පංකාළු</u>

08. පාවිච්චි කිරීමේදී සැලකිලිමත් විය යුතු කරුණුවලට අදාළ දෙය අදින්ත.

<ul style="list-style-type: none"> ❖ අතුගැමෙන් පසු ඉරටු උඩ අතට සිටින සේ තැබීම. ❖ අවශ්‍යතා සඳහා ඉරටු නොකැඩීම ❖ ඉරටු සමබර සේ ගෙවීම සඳහා දෙපැත්ත මාරු කරමින් අතු ගැම. 	
<ul style="list-style-type: none"> ❖ අත මාරු කරමින් දෙපැත්තට අතු ගැම. ❖ අතුගාන විට එහි පැටලෙන කෙස්, නූල් වැනි දේවල් ඉන් ඉවත් කිරීම. ❖ අතුගැටමන් පසු ව එය එල්ලා තැබීම. 	
<ul style="list-style-type: none"> ❖ පාපිස්නයේ රැඳී තිබෙන වැලි, දූවිලි ඉවත් කිරීම. ❖ පාවහන්වල ඇති වැලි, දූවිලි පාපිස්නයේ හොඳින් ගසා පන්තියට ඇතුළුවීම. ❖ පාපිස්න පිරිසිදු කිරීම. 	
<ul style="list-style-type: none"> ❖ නිවැරදිව ඇහිලි කතුරේ මුදුවලට හිරකර ගැනීම. ❖ නිවැරදිව පිහිය අල්ලා ගැනීම. ❖ වෙනත් අයෙකුට එය දෙන විට උල් රහිත පැත්ත ලබන්නා දෙසට යොමු කිරීම. 	
<ul style="list-style-type: none"> ❖ ආහාර ගන්නා විට අත්පිස්නාව ප්‍රයෝජනයට ගැනීම. ❖ අවශ්‍ය විට අත් සහ කට පිස දැමීමට යොදා ගැනීම. ❖ කිවිසුම් යන විට හා කහින විට මුව හා නාසය වසා ගැනීමට යොදා ගැනීම. ❖ දිනපතා සෝදා පිරිසිදු කර පාවිච්චියට ගැනීම. 	